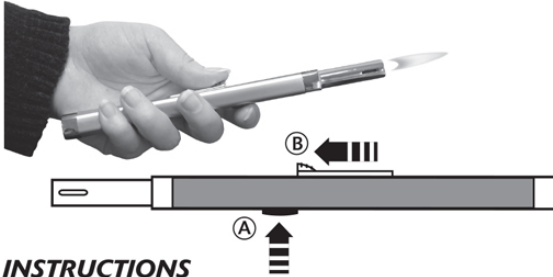


Zippo®

Allume-bougies au butane réutilisable



INSTRUCTIONS

Notre conception classique est dotée d'un bouton de verrouillage breveté à l'épreuve des enfants (A), qui libère le bouton d'allumage et permet de l'activer.

Mode d'emploi

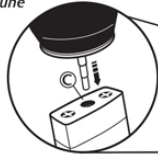
- 1) Appuyer sur le bouton de verrouillage (A) et le tenir enfoncé.
- 2) Faire glisser le bouton d'allumage (B) vers l'avant pour allumer le briquet et le tenir pour maintenir la flamme.
- 3) Relâcher l'interrupteur d'ignition pour éteindre la flamme et arrêter le débit de carburant.

Ne pas remplir à proximité d'une flamme, d'une source de chaleur ou d'étincelles. Utiliser uniquement dans un endroit bien ventilé.

Garder le briquet et l'essence hors de la portée des enfants.

Pour remplir avec du butane :

- 1) Utiliser seulement du butane de qualité supérieure pour remplir le briquet. L'usage d'un butane autre que le butane de qualité supérieure Zippo pourrait entraîner des dommages au clapet de remplissage et causer une obstruction.
- 2) Toujours remplir de la façon illustrée. Placer la buse d'injection de butane dans le clapet de remplissage (C) et appuyer plusieurs fois en exerçant une pression uniforme. Tenir pendant plusieurs secondes. Répéter au besoin. Assurer un bon contact entre la bouteille de butane et le réservoir du briquet lors du remplissage afin d'éviter les fuites de combustible.
- 3) Attendre au moins deux minutes après le remplissage avant d'utiliser le briquet.



Pour obtenir un service en vertu de cette garantie limitée, consulter les instructions de réparation au www.zippo.com ou communiquer avec le Service des relations avec la clientèle au (814) 368-2700.

En cas de problème de fonctionnement de l'allume-bougies, ne pas le retourner au magasin de détail. Au lieu de cela, les consommateurs des États-Unis devraient communiquer avec Zippo à la clientèle au 814-368-2700 pour plus d'instructions ou d'un navire du briquet, via le service au sol (en raison de réglementations gouvernementales) à l'adresse indiquée ci-dessous.

Des frais d'expédition et de manutention de 5,00 \$ s'appliquent aux réparations de l'allume-bougies.

Les consommateurs hors des États-Unis doivent contacter votre distributeur local. **Vous ne devez en aucun cas envoyer un allume-bougies par la poste à Zippo.** S'il vous plaît suivre les conseils du distributeur local dans votre pays; voir la liste.

GARANTIE LIMITÉE

Tout allume-bougies Zippo retourné à Zippo dans l'année suivant l'achat, accompagné du paiement des frais d'expédition et de manutention de 5,00 \$ et d'une preuve d'achat, sera réparé ou remplacé, à la discrétion de Zippo. Les dommages causés à un allume-bougies Zippo par l'abus ou une mauvaise utilisation ne sont pas couverts. Le fini n'est pas garanti.

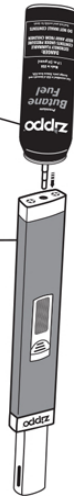
La présente garantie limitée vous confère des droits spécifiques. Vous pourriez aussi avoir d'autres droits qui pourront varier selon la province ou le pays. D'autres produits Zippo comportent une garantie différente. Pour obtenir un service en vertu de cette garantie limitée, consulter les instructions sur Zippo.com. Les consommateurs des États-Unis devraient communiquer avec le Service des relations avec les consommateurs au 814-368-2700. Les consommateurs à l'extérieur des États-Unis devraient contacter leur distributeur local.

zippo®

Zippo Manufacturing Company
33 Barbour Street
Bradford, PA 16701 U.S.A.

Ce briquet est à l'épreuve des enfants et est conforme aux normes ASTM F2201-02e1 et ISO 22702-2003.

Imprimé en Chine



On recommande d'utiliser le butane de qualité supérieure Zippo pour l'allume-bougies Zippo et autres produits au butane réutilisables.

