

DANGER: EXTREMELY FLAMMABLE. CONTENTS UNDER PRESSURE. KEEP OUT OF THE REACH OF CHILDREN. Do not puncture or incinerate container. Do not expose to heat or store at temperature above 120°F (49°C). Do not use near sparks or open flame. Do not store in direct sunlight.

WARNING: KEEP LIGHTERS AND THEIR FUELS OUT OF REACH OF CHILDREN. Ignite utility lighter away from face and clothes. Do not use to light cigarettes, cigars, or pipes. Be sure flame is out after use. Never expose to heat above 50°C (122°F) or to prolonged sunlight. Never puncture or put in fire. Follow all instructions and warnings provided by manufacturer of appliance or any other item when using this product. Do not keep lit for more than 30 seconds. Wait 2 minutes after refilling before using the utility lighter. When filled will contain flammable gas.

Do not refuel over containers such as sinks or near a flame. Butane tends to settle and collect in the lowest point. For transportation or medical emergency response 24 hours a day 1-800-255-3924 North America or +1-813-248-0858 Worldwide.

zippo Flexible Neck Utility Lighter XL

Thank you for purchasing the Zippo Utility Lighter ("Product")

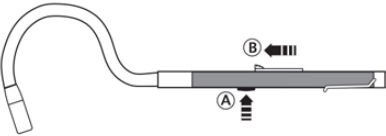
Initial Fill Instructions

WARNING: This lighter does not contain butane – be sure to carefully fill lighter according to these instructions.

1. Set flame adjustment to minimum position.
2. Fill with Zippo Premium Butane or other premium butane gas. Use of other than Zippo butane fuel may result in damage to the filling valve and could cause clogging. Always refill Product in the position shown. Place butane fuel nozzle into filling valve (D) and depress several times with firm, even pressure. For safe filling: ensure proper mating between fuel can and Refill Valve. Hold for several seconds. Repeat if necessary.
3. Do not use Product for minimum of 4 hours. This is to let the butane and internal parts stabilize before use. Igniting the lighter prematurely could cause an excessive and dangerous flame height.
4. When igniting product for the first time, be sure that the flame adjustment is set to the minimum position. Use with caution and aim safely away from person and combustible materials.
5. After the flame is stabilized, adjust to preferred flame height setting.

Instructions

Our classic design of the product features a patented child resistant safety lock button (A), which releases and allows the ignition switch (B) to engage.



To operate:

- 1) Depress and hold safety lock button (A).
- 2) Slide ignition switch (B) forward to ignite and hold to maintain flame.
- 3) Release the ignition switch to extinguish flame and stop fuel flow.

To adjust flame:

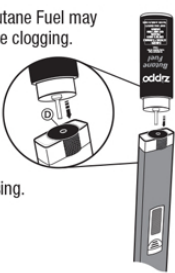
Turn regulator (C) to + (higher) or to - (lower).



Do not refill near flame, heat source or sparks. Use only in well ventilated area.

To refill with butane fuel:

- 1) Use butane fuel to refill. Use of other than Zippo Butane Fuel may result in damage to the filling valve and could cause clogging.
- 2) Always refill product in the position shown. Place Butane Fuel Nozzle into filling valve (D) and depress several times with firm, even pressure. For safe filling: ensure proper mating between fuel can and refill valve. Hold for several seconds. Repeat if necessary.
- 3) Wait at least two minutes after refueling before using.



Zippo Butane Fuel is recommended for this Product and other refillable butane products.

Complies with ASTM F2201-10. Child Resistant. Printed in China.

Manufactured to Zippo quality standards in China.

121668_I/A

ONE YEAR LIMITED WARRANTY

Zippo Manufacturing Company warrants the product against manufacturing defects in material and workmanship under normal use. This warranty does not cover, and Zippo shall have no liability with respect to, damage, failure or loss caused by or attributable to abuse, accident, misuse, improper or abnormal use, neglect, improper or unauthorized repair, failure to follow instructions provided by Zippo or "acts of God" or other contingencies beyond the control of Zippo. This warranty does not cover incidental or consequential damages, although some states do not allow the exclusion or limitation of incidental or consequential damages, so the above limitation or exclusion may not apply to you.

Warranty coverage extends to the original purchaser and begins on the date of purchase and ends one (1) year thereafter. Other than as to the foregoing, this warranty is in lieu of all other express and implied warranties. Any implied warranties which by law cannot be excluded are limited to this same period. Some states do not allow limitations on how long an implied warranty lasts, so the above limitation may not apply to you. This warranty gives you specific legal rights, and you may also have other rights which vary from state to state. To obtain proper instructions for service under this limited warranty, refer to repair instructions at Zippo.com or contact the distributor in your area. Do not return the Product to the retail store. If the product is covered by the warranty, Zippo will repair or replace the item or will refund the purchase price. Any attempt to disassemble the product by user or any non-approved repair center will void this warranty.

NOTE: Proof of purchase is required for warranty service.

Zippo Manufacturing Company
33 Barbour Street
Bradford, PA 16701 U.S.A.

खतरा : बेहद ज्वलनशील। इसमें दाबव्यक्त त सामग्री है। बच्चों को पीछे से दूर रखें, कंटेनर में न तो छेद करें और न ही उसे जलाएं। गर्मी के संपर्क में न आने दे या 120°F (49°C) से ज्यादा तापमान वाली जगहों में न रखें, चिंगारियों या आग की लपटों के आस-पास इस्तेमाल करने। ऐसी जगहों में न रखें, जहाँ सीधे धूप पड़ती हो।

चेतावनी : लाइटर और उसके ईंधन को बच्चों की पहुँच से दूर रखें। यूटिलिटी लाइटर को छेदें और कपड़ों से दूर रखकर जलाएँ। सफ़िर, साँगर या पाइप सुलाने के लिए इसका इस्तेमाल न करें। इसमाल के बाद इसे बंद करना न भूलें, इसे कमो भी 50°C (122°F) से ज्यादा तापमान या लंबे समय तक धूप के संपर्क में न रखें, इसमें कभी भी छेद न करें या इसे आग में न डालें। इस उत्पाद का इस्तेमाल करते समय उपकरण या अन्य किसी भी आइटम के निर्माता द्वारा दिए गए सभी निर्देशों और चेतावनियों का पालन करें। 30 सेकंड से ज्यादा समय तक जलाकर न रखें, रीफिल करने के बाद 2 मिनट तक इंतजार करें और उसके बाद ही यूटिलिटी लाइटर का इस्तेमाल करें। भरते हुई अवस्था में इसमें ज्वलनशील गैस होगी।

सुनिश्चित करें कि आग की लपट के आस-पास ईंधन भरने का काम न करें। ब्यूटेन की परकृत सबसे नीचे जा कर बनें और इकट्ठा होने को होंगे।

परिवहन या चकितासा संबंधी आपातकालीन स्थिति पर जवाबी कार्रवाई के लिए, आप उत्तरी अमेरिका में चोबीसों घंटे 1-800-255-3924 पर या दुनिया भर में +1-813-248-0858 पर संपर्क कर सकते हैं।

zippo Flexible Neck Utility Lighter XL

Zippo यूटिलिटी लाइटर ("उत्पाद") खरीदने के लिए धन्यवाद.

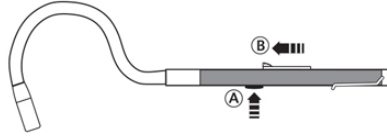
पहली बार ईंधन भरने के निर्देश

चेतावनी : इस लाइटर में ब्यूटेन नहीं है – इसमें ईंधन भरने के लिए निर्देशों में बताए गए तरीके का सावधानी से पालन करना न भूलें।

1. लौ को एडजस्ट करके उसे मनिमिम पोजिशन पर सेट करें
2. इसमें Zippo प्रीमियम ब्यूटेन या अन्य प्रीमियम ब्यूटेन गैस भरें। Zippo ब्यूटेन ईंधन के बजाय किसी अन्य ईंधन का इस्तेमाल करने पर फ्लिंगि वाल्व खराब हो सकता है और उसमें रूकावट पैदा हो सकती है। उत्पाद को हमेशा दिखाई गई पोजिशन में रखकर रीफिल करें। ब्यूटेन ईंधन का नोजल फ्लिंगि वाल्व (D) पर रखें और फ्यूल कैन पर एक जैसा दबाव डालते हुए, उसे नीचे की तरफ कई बार दबाएँ। सुरक्षित ढंग से ईंधन भरने के लिए : पकका कर ले लें कि रीफिल वाल्व, फ्यूल कैन के नोजल में अच्छी तरह घुसा हुआ है। कुछ सेकंड तक पकड़कर रखें। जरूरी होने पर यह प्रक्रिया फिर से दोहराएँ।
3. रीफिल करने के कम-से-कम 4 घंटों तक, उत्पाद का इस्तेमाल न करें। ऐसा इसलिए, ताकि ब्यूटेन और भीतर की पूरजे इस्तेमाल से पहले स्थिर अवस्था में आ जाएँ। लाइटर को बताई गई अवस्था में पतले जलाने पर, बहुत ऊँचा लौ उठ सकती है, जो खतरनाक साबित हो सकती है।
4. उत्पाद का पहला बार इस्तेमाल करते समय, लौ को मनिमिम पोजिशन पर सेट करना न भूलें। साधानी से इस्तेमाल करें और उसको दशा ऐसी रखें कि वह लोगों और दहनशील सामग्री से सुरक्षित दूरी पर हो।
5. लौ के स्थिर हो जाने पर, उसकी ऊँचाई को अपनी मनचाही सेटिंग पर एडजस्ट कर लें।

नर्दिश

हमारे क्लासिक डिजाइन वाले उत्पाद में हमारा पेटेंट फ़ीचर, यानी चाइल्ड रेजिस्टेंट सुरक्षा लॉक बटन (A) शामिल है, जिसके बंद होने पर इगनीशन स्विच (B) का इस्तेमाल नहीं किया जा सकता।



इस्तेमाल करने के लिए :

- 1) सुरक्षा लॉक बटन (A) को दबाकर रखें।
- 2) इगनीशन स्विच (B) को आगे की तरफ सरकाएँ और फरि लाइटर को जलाकर उसकी लौ जलती रखने के लिए स्विच को पकड़कर रखें
- 3) लौ बुझाने और ईंधन का प्रवाह बंद करने के लिए इगनीशन स्विच छोड़ दें

लौ एडजस्ट करने के लिए :

रेगुलटर (C) को + (ऊँची लौ) या - (नीची लौ) पर ले जाएँ



आग की लौ, गर्मी के स्रोत या चिंगारियों के पास रीफिल न करें। सफ़िर हवादार जगह पर इस्तेमाल करें।

ब्यूटेन ईंधन से रीफिल करने के लिए :

- 1) रीफिल करने के लिए ब्यूटेन ईंधन का इस्तेमाल करें। Zippo ब्यूटेन ईंधन के बजाय किसी अन्य ईंधन का इस्तेमाल करने पर फ्लिंगि वाल्व खराब हो सकता है और उसमें रूकावट पैदा हो सकती है।
- 2) उत्पाद को हमेशा दिखाई गई पोजिशन में रखकर रीफिल करें। ब्यूटेन ईंधन का नोजल फ्लिंगि वाल्व (D) पर रखें और फ्यूल कैन पर एक जैसा दबाव डालते हुए, उसे नीचे की तरफ कई बार दबाएँ। सुरक्षित ढंग से ईंधन भरने के लिए : पकका कर ले लें कि रीफिल वाल्व, फ्यूल कैन के नोजल में अच्छी तरह घुसा हुआ है। कुछ सेकंड तक पकड़कर रखें। जरूरी होने पर यह प्रक्रिया फिर से दोहराएँ।
- 3) रीफिल करने के बाद कम-से-कम दो मिनट इंतजार करने के बाद ही इसका इस्तेमाल करें।



इस उत्पाद के लिए Zippo ब्यूटेन ईंधन या रीफिल किए जा सकने वाले अन्य ब्यूटेन उत्पादों के इस्तेमाल का सुझाव दिया जाता है

यह उत्पाद ASTM F2201-10 का अनुपालन करता है। चाइल्ड रेजिस्टेंट चीन में मुद्रित। Zippo गुणवत्ता मानकों के अनुसार चीन में निर्मित।

121668_I/A

एक साल की सीमित वॉरंटी

Zippo Manufacturing Company इन उत्पादों के सामग्री ब्यूटेन पर सामग्री और कार्बोनेट से जुड़े निर्माण संबंधी दोषों पर वॉरंटी देती है। इस वॉरंटी के दायरे में ब्यूटेन, ब्यूटेन, तेल, वल्कन, अग्नि या आगप्रसूत, लान्गवॉर, अग्नि या अग्निप्रसूत, Zippo द्वारा दिए गए निर्देशों का अतिक्रमण, या "दुर्घटना" आदि अन्य अस्वीकार्य स्थितियों को शामिल नहीं किया जाता, जो Zippo के नियंत्रण में नहीं है जिन्हें परिभाषित करने के लिए, परिभाषित या नहीं होता है और उक्त मामलों में Zippo पर कोई भी दायरिय लागू नहीं होगा। इस वॉरंटी के दायरे में दुर्घटनाओं या परिणामी स्थितियों को शामिल नहीं किया जाता, जहाँ तक कि दुर्घटनाओं या परिणामी स्थितियों के बहिष्करण या परिणामी को अस्वीकार नहीं है, इसमें ऐसे मामलों में हो सकता है जहाँ परिणामी को बहिष्करण आग पर लागू न हो।

सफ़िर मूल खरीदार को ही वॉरंटी का कवरेज मिलता है और वॉरंटी को अस्थापित करने के लिए आवश्यक है। इस वॉरंटी के तहत खरीदार को अपनी उप उपलब्धि निर्देशों के अलावा, यह वॉरंटी अन्य को बहकाने और निर्दिष्ट वॉरंटी के एजेंट में दे जाती है। ऐसा कोई भी निर्दिष्ट नहीं है, जति कम्पन बहिष्कर नहीं करेगा, इसी अवधि तक निर्दिष्ट होगा। कुछ राज्य निर्दिष्ट वॉरंटी को परिभाषित करने के अर्थ में परिभाषित की अपूर्ण नहीं देते, इसलिए हो सकता है अगर वे इसे सीमा आप पर लागू न हो। यह वॉरंटी आपको सफ़िर कम्पनी अधिकार देती है और इसके अलावा आपके पास अधिकार भी हो सकते हैं, जो राज्य-व्यवस्था अलग-अलग हो सकते हैं। इस वॉरंटी के तहत खरीदार को अपने निर्दिष्ट वॉरंटी के लिए, कृपया Zippo.com पर सम्पर्क से जुड़े निर्देशों पर ध्यान दें या फॉन नंबर के जरिये संपर्क करें। उत्पाद को रिटर्न नहीं करना है। अगर उत्पाद वॉरंटी में है, तो Zippo आइटम की मरम्मत करने का जो बंदखन द्वारा आइटम सेवा का खर्च आपके द्वारा उभरते हुए निर्देशों में होगा। अगर इन उत्पादों के उत्पादकता द्वारा या न-अनुमोदित मरम्मत केंद्र में कवरेज को शामिल की जाती है, तो इस पर दो वॉरंटी अस्वीकार हो जाती है।

ध्यान दें: वॉरंटी कवरेज को कवरेज का तार उठाने के लिए, कवरेज का बंदूक देना आवश्यक है। Zippo Manufacturing Company
33 Barbour Street
Bradford, PA 16701 U.S.A.