



पहली बार ईंधन भरने के नरिदेश

चेतावनी : इस लाइटर में ब्यूटेन नहीं है - इसमें ईंधन भरने के लिए नरिदेशों में बताए गए तरीके का सावधानी से पालन करना न भूलें।

1. लौ को एडजस्ट करके उसे मनिमिम पोजिशन पर सेट करें
2. इसमें Zippo प्रीमियम ब्यूटेन या अन्य प्रीमियम ब्यूटेन गैस भरें। Zippo ब्यूटेन ईंधन के बजाय किसी अन्य ईंधन का इस्तेमाल करने पर फ्लिगिंग वॉल्व खराब हो सकता है और उसमें रुकावट पैदा हो सकती है। उत्पाद को हमेशा दिखाई गई पोजिशन में रखकर रीफिल करें। ब्यूटेन ईंधन का नोजल फ्लिगिंग वॉल्व (D) पर रखें और फ्यूयल कैन पर एक जैसा दबाव डालते हुए, उसे नीचे की तरफ कई बार दबाएं। सुरक्षित ढंग से ईंधन भरने के लिए: पकड़ो कर लें कि रीफिल वॉल्व, फ्यूयल कैन के नोजल में अच्छी तरह घुसा हुआ है। कुछ सेकंड तक पकड़कर रखें। जरूरी होने पर यह प्रक्रिया फिर से दोहराएं।
3. रीफिल करने के कम-से-कम 4 घंटे तक, उत्पाद का इस्तेमाल न करें। ऐसा इसलिए, ताकि ब्यूटेन और भीतीरी पूरजे इस्तेमाल से पहले सथरि अवस्था में आ जाएं। लाइटर को बताई गई अवधि से पहले जलाने पर, बहुत ऊँची लौ उठ सकती है, जो खतरनाक साबित हो सकती है।
4. उत्पाद का पहली बार इस्तेमाल करते समय, लौ को मनिमिम पोजिशन पर सेट करना न भूलें। सावधानी से इस्तेमाल करें और उसकी दशा ऐसी रखें कि वह लोगों और दहनशील सामग्री से सुरक्षित दूरी पर हो।
5. लौ के सथरि हो जाने पर, उसकी ऊँचाई को अपनी मनचाही सेटिंग पर एडजस्ट कर लें।



इस उत्पाद के लिए Zippo ब्यूटेन ईंधन या रीफिल किए जा सकने वाले अन्य ब्यूटेन उत्पादों के इस्तेमाल का सुझाव दिया जाता है

नरिदेश

हमारे क्लासिक डिजाइन वाले उत्पाद में हमारा पेटेंट फीचर, यानी चाइल्ड रेजिस्टेंट सुरक्षा लॉक बटन (A) शामिल है, जिसके बंद होने पर इग्नीशन स्विच (B) का इस्तेमाल नहीं किया जा सकता।



इस्तेमाल करने के लिए :

- 1) सुरक्षा लॉक बटन (A) को दबाकर रखें
- 2) इग्नीशन स्विच (B) को आगे की तरफ सरकाएँ और फिर लाइटर को जलाकर उसकी लौ जलती रखने के लिए स्विच को पकड़कर रखें
- 3) लौ बुझाने और ईंधन का प्रवाह बंद करने के लिए इग्नीशन स्विच छोड़ दें

लौ एडजस्ट करने के लिए :

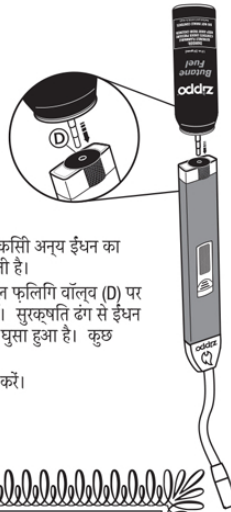
रेगुलटर (C) को + (ऊँची लौ) या - (नीची लौ) पर ले जाएँ

आप की लौ, गरमी के स्रोत या चिंगारियों के पास रीफिल न करें। सरिफ हवादार जगह पर इस्तेमाल करें।

ब्यूटेन ईंधन से रीफिल करने के लिए :

- 1) रीफिल करने के लिए ब्यूटेन ईंधन का इस्तेमाल करें। Zippo ब्यूटेन ईंधन के बजाय किसी अन्य ईंधन का इस्तेमाल करने पर फ्लिगिंग वॉल्व खराब हो सकता है और उसमें रुकावट पैदा हो सकती है।
- 2) उत्पाद को हमेशा दिखाई गई पोजिशन में रखकर रीफिल करें। ब्यूटेन ईंधन का नोजल फ्लिगिंग वॉल्व (D) पर रखें और फ्यूयल कैन पर एक जैसा दबाव डालते हुए, उसे नीचे की तरफ कई बार दबाएं। सुरक्षित ढंग से ईंधन भरने के लिए: पकड़ो कर लें कि रीफिल वॉल्व, फ्यूयल कैन के नोजल में अच्छी तरह घुसा हुआ है। कुछ सेकंड तक पकड़कर रखें। जरूरी होने पर यह प्रक्रिया फिर से दोहराएं।
- 3) रीफिल करने के बाद कम-से-कम दो मिनट इंतजार करने के बाद ही इसका इस्तेमाल करें।

यह उत्पाद ASTM F2201-10 का अनुपालन करता है, चाइल्ड रेजिस्टेंट चीन में मुद्रित



INITIAL FILL INSTRUCTIONS

WARNING: This lighter does not contain butane – be sure to carefully fill lighter according to these instructions.

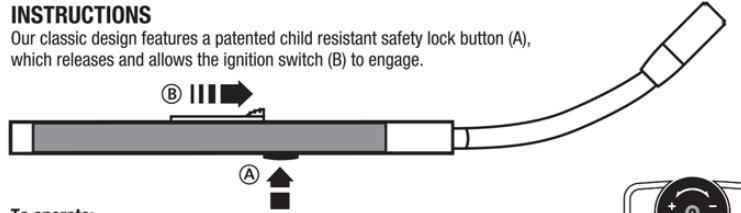
1. Set flame adjustment to minimum position.
2. Fill with Zippo Premium Butane or other premium butane gas. Use of other than Zippo butane fuel may result in damage to the filling valve and could cause clogging. Always refill Product in the position shown. Place butane fuel nozzle into filling valve (D) and depress several times with firm, even pressure. For safe filling: ensure proper mating between fuel can and Refill Valve. Hold for several seconds. Repeat if necessary.
3. Do not use Product for minimum of 4 hours. This is to let the butane and internal parts stabilize before use. Igniting the lighter prematurely could cause an excessive and dangerous flame height.
4. After the flame is stabilized, adjust to preferred flame height setting.



Zippo Butane Fuel is recommended for this Product and other refillable butane products

INSTRUCTIONS

Our classic design features a patented child resistant safety lock button (A), which releases and allows the ignition switch (B) to engage.



To operate:

- 1) Depress and hold safety lock button (A).
- 2) Slide ignition switch (B) forward to ignite and hold to maintain flame.
- 3) Release the ignition switch to extinguish flame and stop fuel flow.

To adjust flame:

Turn regulator (C) to + (higher) or to - (lower).

Do not refill near flame, heat source or sparks. Use only in well ventilated area.

To refill with butane fuel:

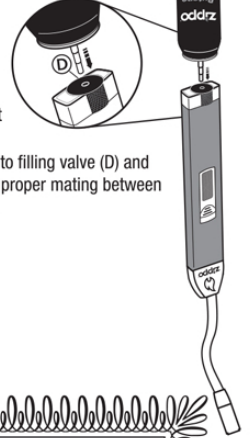
- 1) Use butane fuel to refill. Use of other than Zippo Butane Fuel may result in damage to the filling valve and could cause clogging.
- 2) Always refill product in the position shown. Place Butane Fuel Nozzle into filling valve (D) and depress several times with firm, even pressure. For safe filling: ensure proper mating between fuel can and refill valve. Hold for several seconds. Repeat if necessary.
- 3) Wait at least two minutes after refueling before using.

Complies with ASTM F2201-10

Child Resistant

Printed in China

Manufactured to Zippo Quality Standards in China.



एक साल की सीमति वॉरंटी

Zippo Manufacturing Company इस उत्पाद के सामान्य इस्तेमाल पर सामग्री और कारीगरी में जूड़े नरिमाण संवधी दोषों पर वॉरंटी देती है। इस वॉरंटी के दायरे में दूर, प्रयोग, दुरुस्ती, गलत इस्तेमाल, अनुचित या असामान्य इस्तेमाल, लापरवाही, अनुचित या अनुचित मरम्मत, Zippo द्वारा दिए गए नरिदेशों की अनदेखी या "कदरती आपदाओं" अथवा अन्य आकस्मिक सथितियों का शामिल नहीं किया जाता, जो Zippo के नरिमाण में नहीं हैं, जिनके परिणामस्वरूप कोई नुकसान, बर्हिता या हानि होती है और उक्त मामलों में Zippo पर कोई भी दायरिबि लागू नहीं होगा। इस वॉरंटी के दायरे में दुरुस्ती, अनजाने या परिणामी कथतियों को भी शामिल नहीं किया जाता, हालांकि कुछ राज्य दुरुस्ती, अनजाने या परिणामी कथतियों के बर्हिकरण या परिमिणन की अनुमति नहीं देते, इसलिए ऐसे मामलों में हो सकता है उक्त परिमिणन या बर्हिकरण आप पर लागू न हो।

सरिफ, मूल खरीदार को ही वॉरंटी का कवरेंज मलिगा और वॉरंटी की अवधि खरीदारी की तारीख में शुरू होकर, एक (1) वर्ष के बाद समाप्त हो जाएगा।

ऊपर उल्लिखित नरिमाणों के अलावा, यह वॉरंटी अन्य सभी बर्हिक्त और नरिहित वॉरंटियों के एक्जूसन में दी जाती है। ऐसी कोई भी नरिहित वॉरंटी, जिनमें कानून बर्हिक्त नहीं किया जा सकता, इसी अवधि तक सीमति रहेगा। कुछ राज्य नरिहित वॉरंटी की परिभाषाओं की अवधि के संघर्ष में परिमिणन की अनुमति नहीं देते, इसलिए हो सकता है ऊपर दी गई सीमा आप पर लागू न हो। यह वॉरंटी आपको बर्हिपिद कानून की अधिकांश देती है और इसके अलावा आपके पास अन्य अधिकांश भी हो सकते हैं, जो राज्य-दर-राज्य अलग-अलग हो सकते हैं। इस सीमति वॉरंटी के तहत सर्विस में जूड़े, उचित नरिदेशों पर प्रारुप्त करने के लिए, कृपया Zippo.com पर मरम्मत में जूड़े नरिदेश पढ़ें, या फ्रि अर्थन कथं तर के बरिफ से संपर्क करें। उत्पाद को रिटेल स्टोर पर न लौटाएं। अगर उत्पाद वॉरंटी में है, तो Zippo आइटम की मरम्मत करेगा या उसे बदलकर दूसरा आइटम देगा या फिर आपके द्वारा जूड़े गई कीमत लौटा देगा। अगर इस उत्पाद को उपयोगकर्ता द्वारा या गैर-अनुमोदित मरम्मत के र्द में खोलने की कोशिश की जाती है, तो इस पर दी गई वॉरंटी अमान्य हो जाएगी।

ध्यान दें: वॉरंटी सर्विस की सुबधिया का लाभ उठाने के लिए, खरीदारी का सबूत देना आवश्यक है।

Zippo Zippo Manufacturing Company 33 Barbour Street, Bradford, PA 16701 U.S.A.

LIMITED WARRANTY

Zippo Manufacturing Company warrants the product against manufacturing defects in material and workmanship under normal use. This warranty does not cover, and Zippo shall have no liability with respect to, damage, failure or loss caused by or attributable to abuse, accident, misuse, improper or abnormal use, neglect, improper or unauthorized repair, failure to follow instructions provided by Zippo or "acts of God" or other contingencies beyond the control of Zippo. This warranty does not cover incidental or consequential damages, although some states do not allow the exclusion or limitation of incidental or consequential damages, so the above limitation or exclusion may not apply to you.

Warranty coverage extends to the original purchaser and begins on the date of purchase and ends one (1) year thereafter.

Other than as to the foregoing, this warranty is in lieu of all other express and implied warranties. Any implied warranties which by law cannot be excluded are limited to this same period. Some states do not allow limitations on how long an implied warranty lasts, so the above limitation may not apply to you. This warranty gives you specific legal rights, and you may also have other rights which vary from state to state. To obtain proper instructions for service under this limited warranty, refer to repair instructions at Zippo.com or contact the distributor in your area. Do not return the Product to the retail store. If the product is covered by the warranty, Zippo will repair or replace the item or will refund the purchase price. Any attempt to disassemble the product by user or any non-approved repair center will void this warranty.

NOTE: Proof of purchase is required for warranty service.

Zippo Zippo Manufacturing Company 33 Barbour Street, Bradford, PA 16701 U.S.A.