

Fig. 1

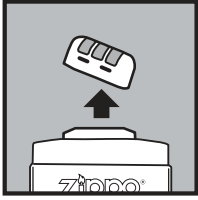


Fig. 2



Fig. 3


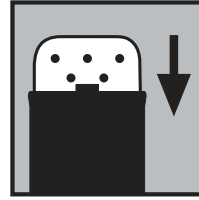


Fig. 4



Fig. 5



### Προσοχή!

**ΔΙΑΒΑΣΤΕ ΠΡΟΣΕΚΤΙΚΑ ΟΛΕΣ ΤΙΣ ΟΔΗΓΙΕΣ ΠΡΙΝ ΑΠΟ ΤΗ ΧΡΗΣΗ. ΑΚΟΛΟΥΘΗΣΤΕ ΠΡΟΣΕΚΤΙΚΑ ΤΙΣ ΟΔΗΓΙΕΣ ΓΕΜΙΣΜΑΤΟΣ ΜΕ ΚΑΥΣΙΜΟ. ΜΗΝ ΥΠΕΡΧΕΙΛΙΖΕΤΕ ΤΟ ΠΡΟΪΟΝ!**

- **ΓΙΑ ΝΑ ΧΡΗΣΙΜΟΠΟΙΗΣΕΤΕ ΤΟ ΘΕΡΜΑΝΤΗΡΑ ΧΕΡΙΩΝ ΠΡΕΠΕΙ ΝΑ ΤΟΝ ΓΕΜΙΣΕΤΕ ΜΕ ΚΑΥΣΙΜΟ.** Χρησιμοποιήστε καύσιμα μόνο για αναπτήρες Zippo Premium ή Ronsonol. Αυτή η συσκευή είναι επαναπληρώσιμη. Προορίζεται για πολλαπλές χρήσεις και για μέγιστη προστασία πρέπει να ακολουθήσετε πιστά τις οδηγίες χρήσης.
- Ο θερμαντήρας χεριών μπορεί να αναπτύξει πολύ υψηλή θερμοκρασία κατά τη χρήση. Για την αποφυγή εγκαύματος, πάντα να διατηρείτε το προϊόν φυλαγμένο στην παρεχόμενη προστατευτική υφασμάτινη θήκη του. Εάν εξακολουθεί να καίει το προϊόν, τυλίξτε το με ένα πρόσθετο κομμάτι πανί. Όταν αφαιρέτε το θερμαντήρα χεριών από την παρεχόμενη προστατευτική υφασμάτινη θήκη, αναπτύσσει πολύ υψηλή θερμοκρασία έως ότου καταναλωθεί το καύσιμο. **ΜΗΝ ΑΓΙΖΕΤΕ.**
- Μην αφαιρέτε το θερμαντήρα από την παρεχόμενη υφασμάτινη θήκη του και μην αγγίζετε τον καυστήρα όταν καίει. Για περισσότερες πληροφορίες και για να δείτε βίντεο σχετικά με τη χρήση του προϊόντος, επισκεφτείτε τον ιστότοπο: [www.zippo.com](http://www.zippo.com). Εάν χρειάζεστε περισσότερες οδηγίες, καλέστε στο τμήμα Εξυπηρέτησης Πελατών της Zippo στον αριθμό: +1814-368-2700.

Για την αποφυγή ελαφριού εγκαύματος στο δέρμα, μην αφήνετε το θερμαντήρα να παραμένει σε ένα μόνο σημείο του σώματος. Αλλάζετε συχνά τη θέση του. Μη χρησιμοποιείτε το προϊόν ενώ κοιμάται. Το ελαφρύ έγκαυμα προκλήεται από παρατεταμένη επαφή με την πηγή θερμότητας η οποία έχει θερμοκρασία υψηλότερη από τη θερμοκρασία του σώματος αλλά όχι αρκετά υψηλή ώστε να προκαλέσει άμεσο έγκαυμα. Τα συμπτώματα περιλαμβάνουν ερυθρές κηλίδες ή φλύκταινες στο δέρμα. Ενδέχεται να προκληθεί χωρίς να το καταλάβετε.

Η χρήση του προϊόντος από παιδιά, ηλικιωμένους, άτομα με ειδικές ανάγκες και άτομα που δεν είναι σε θέση να μετακινήσουν μόνο τους το θερμαντήρα χεριών πρέπει να γίνεται υπό επίτηρηση. Εάν η αίσθηση που αφήνει ο θερμαντήρας χεριών στο δέρμα σας είναι ενοχλητικό κάψιμο, απομακρύνετε τον αμέσως από το δέρμα. Εάν χρησιμοποιήσετε το προϊόν με λάθος τρόπο ή εκτός της παρεχόμενης προστατευτικής υφασμάτινης θήκης, θα αυξηθεί η θερμοκρασία του και ενδέχεται να προκληθεί έγκαυμα και μόνιμες ουλές. **ΜΟΝΟ ΓΙΑ ΕΞΩΤΕΡΙΚΗ ΧΡΗΣΗ.**

Μην τοποθετείτε το καύσιμο του αναπτήρα απευθείας στον καυστήρα για το άναμμα. Μην υπερχειλίζετε το προϊόν.

Μην επιτρέψετε στο καύσιμο του θερμαντήρα χεριών να έρχεται σε επαφή με τα μάτια ή το στόμα. Συμβουλευτείτε έναν γιατρό σε περίπτωση που καταπιείτε το καύσιμο. Μην προκαλέσετε εμετό. Για επείγουσα ιατρική βοήθεια όλο το 24ωρο καλέστε +1-800-255-3924 για τη Β. Αμερική ή +1-813-248-0585 για τον υπόλοιπο κόσμο.

### Γέμισμα με καύσιμο

1. Βεβαιωθείτε ότι ο θερμαντήρας χεριών είναι αρκετά κρύος για να τον αγγίξετε. Αφαιρέστε το κάλυμμα του θερμαντήρα κι έπειτα αφαιρέστε τον καταλυτικό καυστήρα από τη βάση, κρατώντας τον κατά μήκος (το λογότυπο Zippo προς τα πάνω). (Ο καυστήρας μπορεί να εφαρμόζει σφικτά.) Δείτε Εικόνα 1.
2. Γεμίστε το πλαστικό δοχείο καυσίμου με υγρό για αναπτήρες Zippo. Προσέξτε να μην το χύσετε. Δείτε Εικόνα 2.
  - Γεμίστε έως την κάτω γραμμή για περίπου 6 ώρες θερμότητας.
  - Γεμίστε έως την πάνω γραμμή για περίπου 12 ώρες θερμότητας.
  - Μη γεμίζετε το προϊόν τόσο ώστε να ξεπερνάτε την επάνω γραμμή.
3. Τοποθετήστε αργά και προσεκτικά το περιεχόμενο του δοχείου γέμισματος μέσα στο άσπρο απορροφητικό υλικό (που μοιάζει με βμβάκι) μέσω των ανοιγμάτων του καταλυτικού καυστήρα που υπάρχει στη βάση του θερμαντήρα, ενώ κρατάτε το προϊόν σε όρθια θέση. Δείτε Εικόνα 3. Μην υπερχειλίζετε το προϊόν. Η υπερχειλίση ενδέχεται να προκαλέσει δυσλειτουργία, κίνδυνο τραυματισμού και πυρκαγιά.
4. Εάν το ακροφύσιο γεμίσματος σπρώχνει το άσπρο απορροφητικό υλικό προς τα κάτω όταν το γεμίζετε, χρησιμοποιήστε μια οδοντογλυφίδα ή ένα παρόμοιο εργαλείο για να το ανασπώσετε στην κορυφή της βάσης του θερμαντήρα.
5. Κρατήστε το θερμαντήρα σε όρθια θέση και τοποθετήστε προσεκτικά τον καταλυτικό καυστήρα καλά στη θέση του.

6. Σκουπίστε προσεκτικά τυχόν υγρό καύσιμο από την επιφάνεια του θερμαντήρα και αφήστε το να εξημεριστεί πριν από το άναμμα.
7. Βεβαιωθείτε ότι είναι κλειστή η θήκη καυσίμου και ότι δεν έχει κυθεί υγρό στην περιοχή πριν τον ανάψετε. Το καύσιμο είναι εύφλεκτο.
8. Αφήστε το θερμαντήρα χεριών σε όρθια θέση για τουλάχιστον δύο λεπτά προτού τον ανάψετε έτσι ώστε το καύσιμο να διανεμηθεί πλήρως στο απορροφητικό υλικό και να διατεθεί στον καταλυτικό καυστήρα.
9. **Μην αφήνετε το θερμαντήρα χεριών κάτω μετά το γέμισμα και πριν το άναμμα.** Εάν τον αφήσετε κάτω, ενδέχεται να περάσει υγρό καύσιμο μέσα στον καταλυτικό καυστήρα και να δημιουργηθεί φλόγα κατά το άναμμα. Εάν εμφανιστεί φλόγα, πρέπει να τη σβήσετε. Συνήθως μια φλόγα σβήνει εύκολα όταν τη φυσήξετε αλλά δώστε μεγάλη προσοχή και προφυλαχθείτε. Εάν απαιτείται, τοποθετήστε το θερμαντήρα χεριών σε μια πυρίμαχη επιφάνεια και αφήστε τη φλόγα να σβήσει ή να σβήσει την με ασφαλή τρόπο.
10. **Ο θερμαντήρας χεριών ενδέχεται να μη λειτουργήσει για το χρονικό διάστημα που αναγράφεται μετά το πρώτο γέμισμα και άναμμα λόγω της διαδικασίας εξομάλυνσης του καταλυτικού καυστήρα και του απορροφητικού υλικού.**

### Άναμμα

- A. Αφαιρέστε το κάλυμμα του θερμαντήρα χεριών, κρατήστε τη βάση όρθια με το ένα χέρι και ανάψτε τον καταλυτικό καυστήρα για περίπου 10 δευτερόλεπτα με το άλλο χέρι. Δείτε Εικόνα 4. Το άναμμα κατά την πρώτη χρήση μετά το πρώτο γέμισμα ενδέχεται να διαρκέσει περισσότερο από το αναμενόμενο και απαιτεί τη πρόκληση φλόγας περισσότερες από μία φορές. Η φλόγα μπορεί να προέρχεται από έναν αναπτήρα Zippo, από άλλο αναπτήρα ή από σπύρτο. Ακολουθήστε τις οδηγίες χρήσης της συσκευής για τη φλόγα. Διατηρήστε τα χέρια και τα ρούχα μακριά από τη φλόγα. Ο θερμαντήρας χεριών θερμαίνει μέσω καταλυτικής διαδικασίας. Δεν υπάρχει φλόγα μετά το άναμμα. Εάν υπάρχει φλόγα κατά το άναμμα, αυτό σημαίνει υπερχειλίση. Σβήστε τη φλόγα και αφήστε να εξημεριστεί το πλεονάζον καύσιμο προτού επεκρίσετε ξανά τον ανάψετε.
- B. Όταν σιγουρευτείτε ότι ανάβει χωρίς φλόγα, τοποθετήστε το κάλυμμα του θερμαντήρα στη θέση του και το θερμαντήρα στην παρεχόμενη προστατευτική υφασμάτινη θήκη. Δείτε Εικόνα 5. Ο θερμαντήρας χεριών πρέπει πάντα να τοποθετείται στην παρεχόμενη προστατευτική υφασμάτινη θήκη για την αποφυγή υπερθέρμανσης. Ο θερμαντήρας χεριών Zippo είναι έτοιμος να σας ζεστάνει για πολλές ώρες. Μετά το άναμμα, η θερμότητα παρέχεται μέσω καταλυτικής διαδικασίας, χωρίς φλόγα.
- C. Όταν ανάψετε δεν υπάρχει ασφαλής τρόπος να σταματήσετε τη διαδικασία θέρμανσης. Αν απαιτείται, τοποθετήστε το θερμαντήρα χεριών στην παρεχόμενη προστατευτική υφασμάτινη θήκη και έπειτα τοποθετήστε τον σε μια πυρίμαχη επιφάνεια έως ότου εξαντληθεί το καύσιμο και κρυώσει τόσο ώστε να μπορείτε να τον αγγίξετε.

*Ο καταλυτικός καυστήρας είναι αναλώσιμος. Ο καυστήρας διαρκεί για πολλές χρήσεις ανάλογα με τον τρόπο και τη διάρκεια της χρήσης του. Αντικαταστήστε τον περιοδικά. Δεν καλύπτεται από την εγγύηση.*

Εάν αντιμετωπίζετε πρόβλημα με τη λειτουργία του θερμαντήρα χεριών, μην τον επιστρέψετε στο κατάστημα που το αγοράσατε. Αντ' αυτού, οι καταναλωτές στις ΗΠΑ πρέπει να επικοινωνήσουν με το τμήμα Εξυπηρέτησης Πελατών της Zippo στον αριθμό: 814-368-2700 για περισσότερες οδηγίες ή να αποστείλουν το θερμαντήρα μέσω εταιρείας ταχυμεταφορών (λόγω κρατικών κανονισμών) στην παρακάτω διεύθυνση.

Οι καταναλωτές εκτός ΗΠΑ πρέπει να επικοινωνήσουν με τον τοπικό αντιπρόσωπο της Zippo. Σε καμία περίπτωση δεν πρέπει να ταχυδρομήσετε το θερμαντήρα χεριών στη Zippo. Παρακαλούμε ακολουθήστε τις οδηγίες του αντιπροσώπου μας στη χώρα σας. Δείτε τον κατάλογο.

### Εγγύηση Θερμαντήρα Χεριών Zippo

Εάν αυτός ο θερμαντήρας χεριών δεν αποδίδει ικανοποιητικά εντός 2 ετών από την ημερομηνία αγοράς λόγω ελαττωμάτων στα υλικά ή/και την κατασκευή, παρακαλούμε επιστρέψτε τον στη Zippo για επισκευή ή αντικατάσταση σύμφωνα με την κρίση μας. Ο καταλυτικός καυστήρας πρέπει να αντικαθίσταται περιοδικά και δεν καλύπτεται από την εγγύηση. Η εγγύηση δεν περιλαμβάνει το φινιρίσμα. Αυτή η εγγύηση σας παρέχει συγκεκριμένα δικαιώματα, τα οποία ισχύουν ταυτόχρονα και δεν επηρεάζουν τα λοιπά νόμιμα δικαιώματά σας. Η χρήση καυσίμου άλλου εκτός Zippo ακυρώνει την εγγύηση. Μπορείτε να βρείτε ανταλλακτικά του καυστήρα ή της θήκης στη Zippo. **Για επισκευή εντός εγγύησης, επιστρέψτε το θερμαντήρα μαζί με το αποδεικτικό αγοράς του.**

Για πληροφορίες σχετικά με το προϊόν ή επισκευές, δείτε τον βασικό κατάλογο αντιπροσώπων για να βρείτε τον τοπικό αντιπρόσωπο στη χώρα σας.