

Fig. 1

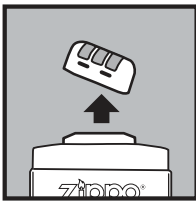


Fig. 2



Fig. 3


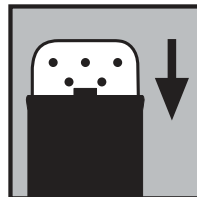


Fig. 4



Fig. 5



Opaz!

PROČITAJTE SVE UPUTE ZA UPORABU PRIJE KORIŠTENJA. OPREZNO SLIJEDITE UPUTE ZA PUNJENJE GORIVA. NEMOJTE PREPUNITI!

• **GRIJAČ RUKU MORA SE NAPUNITI GORIVOM DA BI SE KORISTIO.** Koristite samo gorivo za Zippo Premium upaljač ili gorivo za Ronsonol upaljač. Ovo je uređaj koji je moguće ponovno puniti. Namijenjen je za višestruku upotrebu te se upute trebaju pažljivo slijediti ne bi li se osiguralo sigurno korištenje.

• Grijač ruku može se jako zagrijati tijekom korištenja. Da bi vi i druge osobe izbjegli opekline, uvijek ga držite u zaštitnoj vrećici. Ako je i dalje prevruć, dodatno ga omotajte tkaninom. Kada se izvadi iz zaštitne vrećice, grijač ruku postat će jako vruć dok se ne potroši gorivo. **NE DIRAJTE.**

• Ne vadite grijač iz zaštitne vrećice i ne dirajte plamenik kada je vruć. Daljnje upute i video o načinu korištenja možete pogledati na www.zippo.com. Ako su vam potrebne daljnje upute, nazovite Zippo službu za korisnike na 814-368-2700.

Da bi se izbjegle opekotine na koži zbog niske temperature, ne držite grijač samo na jednom dijelu vašeg tijela. Mijenjajte mu položaj redovito. Ne koristite tijekom spavanja. Opekotina pri niskoj temperaturi je opekotina izazvana dugotrajnim kontaktom s izvorom topline čija je temperatura viša od tjelesne temperature ali ne dovoljno visoka da bi uzrokovala trenutnu opekotinu. Simptomi uključuju crvene mrlje i plikove na koži. Mogu se pojaviti bez da ste ih svjesni.

Djeca, starije osobe, invalidi i oni koji ne mogu izvoditi grijač ruku samostalno, trebali bi biti pod nadzorom tijekom korištenja ovog proizvoda. Odmah uklonite grijač ruku s kože ako postane nelagodno vruć. Ako se neispravno koristi ili je van zaštitne vrećice, pojavit će se više temperature koje mogu izazvati opekotine i trajne ožiljke. **SAMO ZA VANJSKU PRIMJENU.**

Ne stavljajte tekućinu upaljača izravno na plamenik da biste upalili. Nemojte prepuniti!

Ne stavljajte grijač ruku u kontakt s očima i ustima. Savjetujte se s liječnikom ako se gorivo proguta. Ne izazivajte povraćanje. Za hitne medicinske informacije 24 sata dnevno 1-800-255-3924 Sjeverna Amerika ili + 1-813-248-0585 širom svijeta.

Kako puniti

- Pobrinite se da je grijač ruku hladan za dodirnuti. Uklonite poklopac grijača ruku, zatim uklonite katalitički plamenik s baze držeći ga uzduž (uspravno s Zippo logom). (Plamenik će možda biti jako stegnut.) Vidi Sliku 1.
- Ulijte tekućinu za Zippo upaljač u plastični pretinac za punjenje. Pazite da se ne prolje! Vidi Sliku 2.
 - Punite do donje crte za približno 6 sati grijanja.
 - Punite do gornje crte za približno 12 sati grijanja.
 - Ne puniti preko gornje crte.
- Zatim oprezno i polako izlijte sadržaj pretinca za punjenje na bijeli upijajući materijal (poput pamuka) kroz otvor katalitičkog plamenika na grijaču ruku dok je grijač ruku u uspravnom položaju. Vidi Sliku 3. Nemojte prepuniti. Prepunjavanje može izazvati kvar, ozljede ili požar.
- Ako mlaz punjača gurne bijeli upijajući materijal prema dolje tijekom punjenja, koristite čačalicu ili slični alat da biste vratili materijal natrag na vrh grijača ruku.
- Držite grijač ruku uspravno i pažljivo zamijenite katalitički plamenik pazeći da je potpuno smješten.
- Pažljivo obrišite bilo kakav višak tekućine za upaljač s površine grijača ruku te pustite da višak goriva ispari prije paljenja.
- Pobrinite se da je pretinac za gorivo zatvoren i da nema prolijevanog goriva u blizini prije paljenja. Gorivo je zapaljivo.
- Pustite da grijač ruku ostane u uspravnom položaju najmanje dvije minute prije paljenja da bi se gorivo potpuno raspodijelilo na upijajući materijal i postalo dostupno katalitičkom plameniku.

9. **Ne polažite grijač ruku nakon punjenja i prije paljenja.** Ako se polegne, tekućina goriva može doći u katalitički plamenik što može izazvati da se pri paljenju pojavi plamen.

Ako se razvije vidljivi plamen, mora se ugasiti. Obično, bilo kakav plamen se može lako izgasiti ali pri tom koristite ekstremnu brigu i oprez. Ako je potrebno smjestite grijač ruku na protupožarnu površinu i pustite da plamen izgori ili se ugasi na siguran način.

10. **Grijač ruku možda neće raditi koliko je navedeno nakon početnog punjenja i paljenja zbog procesa razrade katalitičkog plamenika i upijajućeg materijala.**

Kako paliti

A. Kada je poklopac skinut s grijača ruku, držite bazu uspravno jednom rukom i držite plamen na katalitičkom plameniku približno 10 sekunda koristeći drugu ruku. Vidi Sliku 4. Paljenje za prvu uporabu nakon početnog punjenja moglo bi trajati duže od očekivanog i zahtijevati primjenu plamena više od jednom. Plamen može doći od Zippo upaljača, upaljača ili šibice. Slijedite upute za uporabu paljenja uređaja. Držite ruke i odjeću dalje od bilo kakvog plamena. Grijač ruku zagrijava se katalitičkim procesom. Plamen nije prisutan nakon paljenja. Prisutnost plamena nakon paljenja ukazuje na prepunjavanje. Ugasite plamen i pustite da višak goriva ispari prije pokušaja ponovnog paljenja.

B. Nakon što je potvrđeno paljenje bez plamena, zamijenite poklopac grijača ruku, zatim smjestite grijač u zaštitnu vrećicu. Vidi sliku 5. Grijač ruku se uvijek mora smjestiti u zaštitnu vrećicu da bi se spriječilo pregrijavanje. Vaš Zippo grijač ruku će proizvesti ugodnu toplinu satima. Nakon paljenja, grijanje omogućava katalitički proces bez plamena.

C. Jednom kada se upali, ne postoji siguran način za zaustavljanje grijanja. Ako je potrebno, stavite grijač ruku u priloženu zaštitnu vrećicu na protupožarnu površinu dok se gorivo ne iscrpi i grijač ruku ne bude hladan za dodir.

Katalitički plamenik je potrošan. Plamenik traje mnogo korištenja ovisno o tome kako i koliko dugo se koristi. Povremeno zamijeniti. Nema garanciju.

Ako imate bilo kakve probleme s radom vašeg grijača ruku, ne vraćajte ga u trgovinu. Umjesto toga, korisnici u SAD-u trebali bi kontaktirati Zippo službu za korisnike na 814-368-2700 za daljnje upute ili dostaviti grijač ruku, putem pošte (zbog vladinih propisa) na dolje navedenu adresu.

Korisnici izvan SAD bi trebali kontaktirati lokalnog distributera. Ni pod kakvim uvjetima nemojte slati grijač ruku Zippo-u. Molimo slijedite savjete lokalnog distributera u vašoj zemlji. Vidi popis.

Garancija Zippo grijača ruku

Ako ovaj grijač ruku ne bude funkcionirao zadovoljavajuće unutar perioda od 2 godine od kupnje zbog kvarova u materijalima i/ili izradi, molimo vratite ga Zippo-u na popravak ili zamjenu na našu diskreciju. Katalitički plamenik mora se povremeno zamijeniti i nije pod garancijom. Završetak nije pod garancijom. Ova garancija vam daje određena prava koja su paralelna s i ne utječu na vaša prava propisana zakonom. Korištenje goriva koje nije Zippovo poništava garanciju. Zamjenski dijelovi elemenata grijača ili vrećice mogu se dobiti od Zippo-a. **Za uslugu vezanu uz garanciju, vratite grijač ruku s dokazom kupnje.**

Za informacije o proizvodu ili popravku pogledajte popis glavnih distributera za vašeg lokalnog distributera u zemlji.