

Fig. 1

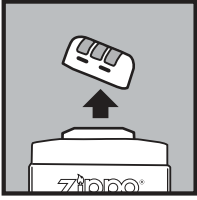


Fig. 2



Fig. 3


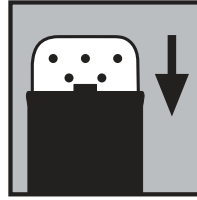


Fig. 4



Fig. 5



Vigyázat!

HASZNÁLAT ELŐTT ALAPOSAN OLVASSA EL AZ ÖSSZES HASZNÁLATI UTASÍTÁST. GONDOSAN KÖVESSE AZ ÜZEMANYAG BETÖLTÉSÉRE VONATKOZÓ UTASÍTÁSOKAT. NE TÖLTSE TÚLI!

- **A HASZNÁLATHOZ A KÉZMELEGÍTŐT FEL KELL TÖLTENI ÜZEMANYAGGAL.** Kizárólag Zippo Premium vagy Ronsonol öngyújtó üzemanyagot használjon. Az eszköz újratölthető. Többszörös használatra tervezték, biztonságos használatához kövesse a használati utasításokat.
- **Használat közben a kézmelegítőt felforrósodhat.** Annak érdekében, hogy elkerülje saját maga vagy mások égési sérülését, a kézmelegítőt mindig a mellékelt textil védőtasakban kell tartani. Ha még így is forró, tekerje be még egy ruhadarabba. A mellékelt textil védőtasakból kivéve a kézmelegítőt nagyon forró lesz, amíg az üzemanyag el nem fogy. **NE ÉRINTSE MEG.**
- **Ne vegye ki a kézmelegítőt a mellékelt textil védőtasakból és ne érintse meg az égőt, amikor forró.** További információk és a használati tudnivalókat bemutató video megtalálható a www.zippo.com címen. Ha további utasításokra lenne szüksége, hívja a Zippo ügyfélszolgálatát a 814-368-2700 telefonszámon.

Az alacsony hőfokú égési sérülések megelőzése érdekében ne tartsa a melegítőt használat közben a test ugyanazon a területén. Gyakran változtassa a kézmelegítő helyzetét. Tilos alvás közben használni. Az emberi testhőmérsékletnél magasabb, de azonnali égési sérülésekhez nem elég magas hőmérséklet alacsony hőfokú égési sérüléseket okozhat anélkül, hogy észrevenné.

A gyerekeket, időseket, mozgássérülteket, illetve azokat, akik nem tudják maguktól levenni a kézmelegítőt, nem szabad magukra hagyni a termék használatában. Azonnal le kell venni a kézmelegítőt a bőrről, ha az kényelmetlenül forró. A kézmelegítő felforrósodhat helytelen használat esetén, vagy ha kiveszik a védőtasakból, ez égési sérüléseket és tartós sebeket okozhat. **CSAK KÜLSŐLEG HASZNÁLANDÓ.**

Meggyújtáskor ne öntse közvetlenül az égőre az üzemanyagot. Ne töltse túl.

Ne hagyja, hogy a kézmelegítő üzemanyaga szembe vagy szájba jusson. Forduljon orvoshoz, ha üzemanyagot nyelt. Hánytatni tilos. Az orvosi sürgősségi tudnivalóért hívja a nap 24 órájában Észak-Amerikában az 1-800-255-3924 telefonszámot vagy világszerte a +1-813-248-0585 telefonszámot.

Hogyan kell megtölteni

1. Győződjön meg arról, hogy a kézmelegítő tapintásra hideg. Vegye le a kézmelegítő fedelét, majd vegye ki az alapegységéből a katalitikus égőt, hosszában tartva (a Zippo embléma felfelé nézzen). (Az égő szorosan illeszkedhet.) Lásd az 1. ábrát.
2. Öntse be a Zippo öngyújtó üzemanyagot a töltőcsészébe. Ne öntse mellé. Lásd a 2. ábrát.
 - Az alsó vonalig töltse a 6 órás melegítéshez.
 - A felső vonalig töltse a 12 órás melegítéshez.
 - Ne töltse a felső vonalon túl.
3. Majd óvatosan és lassan töltse a töltőcsésze tartalmát a fehér (pamutszerű) anyagra a katalitikus égőn keresztül, miközben a kézmelegítőt felfelé tartja. Lásd a 3. ábrát. Ne töltse túl. A túltöltés meghibásodást, baleset- vagy tűzveszélyt okozhat.
4. Ha a töltőcsésze a töltés során lenyomja a fehér nedvszívó anyagot, akkor egy fogpiszkálóval vagy más hasonló eszközzel piszkálja fel úgy, hogy a kézmelegítő törzsének tetejéig érjen.
5. Tartsa a kézmelegítőt felfelé és óvatosan helyezze vissza a katalitikus égőt meggyőződve arról, hogy az biztonságosan a helyén van.
6. A meggyújtás előtt óvatosan törölje le a kiömlött üzemanyag folyadékokat a kézmelegítő felületéről és hagyja a felesleges folyadékok elpárologni.
7. A meggyújtás előtt győződjön meg arról, hogy az üzemanyagtartály le van zárva és a közelében nincs kiömlött folyadék. Az üzemanyag tűzveszélyes.
8. Hagyja a kézmelegítőt felfelé tartott állapotban legalább két percig pihenni, mielőtt meggyújtaná, hogy az üzemanyag teljes mértékben átítassa a nedvszívó anyagot, és eljusson a katalitikus égőhöz.

9. **Ne fektesse le a kézmelegítőt feltöltés után és meggyújtás előtt.** Fektetett helyzetben a folyadék nem jut el a katalitikus égőhöz, ez nyílt lángot okozhat meggyújtáskor. Ha nyílt láng keletkezik, el kell oltani. Rendszerint bármilyen nyílt láng könnyen kioltható, de különös óvatossággal kell eljárni. Ha szükség van rá, helyezze a kézmelegítőt egy tűzbiztos felületre és hagyja, hogy a láng kialudjon magától vagy biztonságos módon kioltás.

10. **Előfordulhat, hogy a kézmelegítő nem üzemel leírásoknak megfelelő ideig az első feltöltés és meggyújtás után a katalitikus égő és a nedvszívó anyag újszerűsége miatt.**

Hogyan kell meggyújtani

- A. A kézmelegítő tetejét levéve az egyik kezével tartsa az alapegységet felfelé, a másik kezével tartson egy lángot a katalitikus égőhöz körülbelül 10 másodpercig. Lásd a 4. ábrát. Első feltöltést követő használatkor a meggyújtás a vártnál tovább tarthat és egynél több próbálkozásra lehet szükség. Használhatja a Zippo öngyújtó, a sportöngyújtó vagy egy gyufa lángját. Kövesse a gyújtáshoz használt eszköz használati utasításait. Kezét és ruházatát tartsa távol a nyílt lángtól. A kézmelegítő katalitikus eljárással melegít. Meggyújtás után nincs nyílt láng. Ha a meggyújtás után nyílt láng látható, az túltöltésre utal. Oltsa el a lángot és hagyja a felesleges folyadékok elpárologni, mielőtt a gyújtással újból megpróbálkozna.
- B. Miután ellenőrizte a lángmentes meggyújtást, helyezze vissza a kézmelegítő tetejét, majd tegye a kézmelegítőt a mellékelt textil védőtasakba. Lásd az 5. ábrát. A kézmelegítőt mindig a mellékelt textil védőtasakba kell tenni a túlmelegedés megelőzése érdekében. A Zippo kézmelegítő most órákon keresztül kényelmes meleget biztosít. A meggyújtás után a katalitikus eljárás biztosítja a meleget nyílt láng nélkül.
- C. Meggyújtás után biztonságos módon nem állítható le a melegítés. Ha szükség van rá, helyezze a kézmelegítőt a mellékelt textil védőtasakba és helyezze tűzbiztos felületre addig, amíg az üzemanyag magától elfogy és a kézmelegítő érintésre langyos lesz.

A katalitikus égő fogyóeszköz. Az égő többször is felhasználható attól függően, hogyan és mennyi ideig használják. Rendszeresen cserélni kell. A garancia nem érvényes rá.

Ha bármilyen problémája lenne a kézmelegítő használatával, ne vigye vissza abba az üzletbe, ahol vette. Ehelyett az USA-ban élő vevők forduljanak a Zippo ügyfélszolgálatához a 814-368-2700 telefonszámon további információkért vagy a kézmelegítő (állami rendelkezések miatt) szárazföldi szállításához a lent felsorolt címen.

A nem USA-ban élő vevők forduljanak a helyi forgalmazóhoz. Semmilyen körülmények között sem szabad a kézmelegítőt postán visszaküldeni a Zippo-nak. Kérjük, kövesse a helyi forgalmazó tanácsát. Lásd a listát.

Zippo kézmelegítő garanciája

Ha a kézmelegítő anyag- vagy megmunkálási hibák miatt nem működik megfelelő módon a vásárlástól számított 2 éven belül, kérjük, juttassa vissza a Zippo-hoz a cég belátása szerint javításra vagy cseréire. A katalitikus égőt rendszeresen ki kell cserélni, erre nem érvényes a garancia. A kivitelezésre sem vonatkozik a garancia. A garancia specifikus jogokat biztosít Önnek, amelyek országonként különbözőek lehetnek. A nem Zippo-tól származó üzemanyag használata érvényteleníti a garanciát.

A csereégek és táskák a helyi forgalmazótól vagy a Zippo-tól szerezhetők be. **Garanciális javításhoz a vásárlási bizonylattal együtt kell viszküldeni a kézmelegítőt.**

A termékkel vagy javítással kapcsolatos információkért és az adott országbeli helyi forgalmazóért forduljon a forgalmazói fűlistához.