

Fig. 1

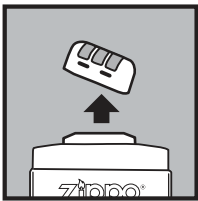


Fig. 2



Fig. 3


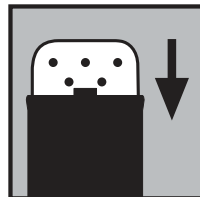


Fig. 4



Fig. 5



Įspėjimas!

PRIEŠ PRADĖDAMI NAUDOTI PRIETAISĄ ATIDŽIAI PERSKAITYKITE VISAS NAUDOJIMO INSTRUKCIJAS. PRAŠOME GRIEŽTAI VADOVAUTIS KURO PILDYMO INSTRUKCIJOMIS. NEPERPILDYKITE KURO!

- **PRIEŠ NAUDOJANT RANKŲ ŠILDYTUVĄ, PRIETAISĄ BŪTINA PRIPILDYTI KURU.** Naudokite tik „Zippo Premium Lighter“ arba „Ronsonol Lighter“ kūrą. Šis prietaisas yra pildomas, todėl jį galima naudoti kelis kartus. Siekiant užtikrinti saugų prietaiso naudojimą, būtina atidžiai vadovautis pateiktais nurodymais.
- Naudojamas rankų šildytuvą gali stipriai įkaisti, todėl norėdami išvengti nudegimų, prietaisą laikykite apsauginiame medžiaginiame dėkle. Jei prietaisas vis dar yra įkaitęs, suvyniokite jį į audinį. Išėmus šildytuvą iš apsauginio medžiaginio dėklo prietaisas bus įkaitęs tol, kol jame bus kuro. **NEPRISILIESKITE PRIE PRIETAISO.**
- Neišimkite šildytuvo iš apsauginio medžiaginio dėklo ir nelieskite įkaitusio degiklio. Tolesnes naudojimo instrukcijas galima peržiūrėti tinklapyje: www.zippo.com. Jei turite klausimų, prašome skambinti į „Zippo“ ryšių su klientais skyrių tel. 814-368-2700.

Kad išvengtumėte žemos temperatūros odos nudegimų, nelaikykite šildytuvo tik ties viena kūno dalimi ir dažnai keiskite prietaiso poziciją. Nenaudokite prietaiso miegant. Žemos temperatūros nudegimai atsiranda dėl ilgalaikio sąlyčio su šilumos šaltiniu, kurio temperatūra yra aukštesnė nei kūno temperatūra, bet nepakankamai aukšta, kad iš karto nudegintų. Nudegimo požymiai: raudonos dėmės ar pūslės ant odos, kurios gali atsirasti nepastebimai.

Vaikai, vyresnio amžiaus žmonės, neįgalieji ir tie, kurie patys negali nuimti rankų šildytuvo, turi būti prižiūrimi naudojant šį prietaisą. Jei rankų šildytuvą stipriai įkaista, nedelsdami patraukite jį nuo odos. Netinkamai naudojant prietaisą ar išėmus jį iš apsauginio medžiaginio dėklo, prietaiso temperatūra padidėja, todėl gali atsirasti nudegimų ar susidaryti nuolatiniai randai. **TIK IŠORINIAMI NAUDOJIMUI.**

Nepilkite prietaiso uždegimui skirtą skysčio tiesiai ant degiklio. Nepripilkite per daug skysčio.

Saugokitės, kad rankų šildytuvo kuras nepatektų į akis ar burną. Nurijus, kreipkitės į gydytoją. Neskatininkite vėmimo. Skubioji medicininės pagalbos informacija visą parą tel. 1-800-255-3924 (Š.Amerika) arba +1-813-248-0585 visame pasaulyje.

Kaip užpildyti

1. Įsitinkinkite, kad rankų šildytuvą nėra įkaitęs. Nuimkite rankų šildytuvo dangtelį, po to nuimkite katalitinio degiklio elementą nuo pagrindinio elemento, laikydami jį išilgai (statmenai „Zippo“ logotipui). (Degiklio elementas turi būti įtaisytas tvirtai.) Žr. 1 paveikslėlį.
2. Įpilkite „Zippo“ uždegimui skirtą kuro į užpildymo indelį. Neišliekite. Žr. 2 paveikslėlį.
 - Pripildykite užpildymo indelį iki žemesnės padalos 6 valandų šildymui.
 - Pripildykite užpildymo indelį iki viršutinės padalos 12 valandų šildymui.
 - Nepildykite užpildymo indelio aukščiau viršutinės padalos.
3. Tada, laikydami prietaisą vertikaliaje padėtyje, atsargiai ir lėtai pilkite užpildymo indelio turinį ant baltos absorbuojančios medžiagos (pvz., medvilnės) per katalitinio degiklio angas, esančias rankų šildytuvo korpusė. Žr. 3 paveikslėlį. Neperpilkite. Perpildymas gali sugadinti prietaisą, sužaloti ar sukelti gaisrą.
4. Jei pildymo metu užpildo antgalis nustumia baltą absorbuojančią medžiagą žemyn, patraukite ją dantų krapštuku ar panašiu įrankiu į prietaiso viršų.
5. Laikydami rankų šildytuvą vertikaliaje padėtyje, atsargiai pakeiskite katalitinio degiklio elementą ir įsitinkinkite, kad jis laikosi tvirtai.
6. Kruopščiai nuvalykite uždegimui skirtą skysčio likučius nuo rankų šildytuvo paviršiaus ir leiskite kuro likučiams išgaruoti prieš uždegant.
7. Prieš uždegdami rankų šildytuvą, įsitinkinkite, kad kuro skardinė uždaryta, ir šalia nėra išsiliejusio kuro. Kuras degus.
8. Prieš uždegdami rankų šildytuvą, palikite jį vertikaliaje padėtyje bent dvi minutes, kad kuras tolygiai pasiskirstytų absorbuojančioje medžiagoje ir galėtų patekti į katalitinį degiklį.

9. Užpildę rankų šildytuvą ar prieš jį uždegdami, prietaiso neguldyskite, nes skystas kuras gali patekti į katalitinį degiklį ir uždegant užsiliepsnoti. Liepsnai plečiantis būtina ją užgesinti. Įprastai liepsna užgessta lengvai, bet būtina elgtis ypatingai atsargiai ir atidžiai. Jei reikia, padėkite rankų šildytuvą ant ugniai atsparaus paviršiaus ir leiskite liepsnai užgesti arba saugiai ją užgesinkite.

10. Rankų šildytuvą gali neveikti po pradinio pildymo ir uždegimo dėl katalitinio degiklio ir absorbuojančios medžiagos daromo poveikio.

Kaip uždegti

- A. Nuimkite rankų šildytuvo dangtelį, laikykite vertikaliai pagrindinį elementą viena ranka, o kita ranka prikiškite ugnį apytiksliai 10 sek. prie katalitinio degiklio. Žr. 4 paveikslėlį. Pirmas uždegimas po pradinio užpildymo gali užtrukti ilgiau nei tikimasi ir gali reikėti pridėti liepsną keletą kartų. Ugnį galima įžiebtį „Zippo“ ar kitu žiebtuvėliu arba degtuku. Vadovaukitės degimo prietaiso naudojimo instrukcijomis. Saugokite rankas ir drabužius nuo ugnies. Rankų šildytuvą kaista katalitinio proceso dėka. Įjungus degimą, liepsna neturi pasirodyti. Pasirodžiusi liepsna rodo prietaiso perpildymą. Užgesinkite liepsną ir leiskite kuro likučiams išgaruoti prieš bandant dar kartą uždegti prietaisą.
- B. Po beliepsnio uždegimo, uždėkite rankų šildytuvo dangtelį ir įdėkite šildytuvą į apsauginį medžiaginį dėklą. Žr. 5. paveikslėlį. Rankų šildytuvą visada turi būti dėkle, kad būtų išvengta perkaitimo. Dabar Jūsų „Zippo“ rankų šildytuvą skleis malonią šilumą net keletą valandų. Po uždegimo šiluma gaminama katalitinio proceso dėka, be liepsnos.
- C. Uždegus, šildymo proceso neįmanoma saugiai sustabdyti. Jei reikia, įdėkite rankų šildytuvą į apsauginį medžiaginį dėklą ir padėkite ant ugniai atsparaus paviršiaus, kol kuras išseks ir šildytuvą atvės.

Katalitinis degiklis yra susidėvintis. Degiklį galima naudoti daug kartų, atsižvelgiant į tai, kaip jis yra naudojamas ir naudojimo trukmę. Keiskite jį periodiškai. Jam negalioja garantija.

Jei susiduriate su problemomis naudodami rankų šildytuvą, neneškite jo atgal į parduotuvę, bet kreipkitės į „Zippo“ ryšių su klientais skyrių tel. 814-368-2700 (JAV) dėl tolimesnių instrukcijų arba prietaiso persiuntimo sausumos pristatymo tarnybos (vadovaujantis vyriausybės reglamentais) žemiau nurodytu adresu.

Ne JAV klientai turėtų kreiptis į vietinį platintoją. Prašome nesiųsti rankų šildytuvo „Zippo“ įmonei. Prašome pasikonsultuoti su vietiniu gaminių platintoju. Žr. sąrašą.

„Zippo“ rankų šildytuvo garantija

Jei šis rankų šildytuvą pradės veikti netinkamai 2 metų nuo pirkimo laikotarpyje dėl medžiagų ir/ ar pagaminimo kokybės, grąžinkite jį „Zippo“, kad prietaisą suremontuotų ar pakeistų. Katalitinis degiklio elementas turi būti periodiškai keičiamas ir jam nėra taikoma garantija. Išorės apdailai garantija netaikoma. Ši garantija suteikia Jums tam tikras juridines teises, kurios neįtakoja ir neprieštarauja Jūsų įstatymų numatytais teisėms. Naudojant ne „Zippo“ kūrą, garantija netaikoma. Keičiamas degiklio detalės ar dėklus galite įsigyti „Zippo“. **Grąžinant prietaisą garantiniam aptarnavimui, būtina pateikti rankų šildytuvo pirkimo įrodymą.**

Dėl produkto ar remonto informacijos prašome žiūrėti pagrindinių vietos ir šalies platintojų sąrašą.