

Fig. 1

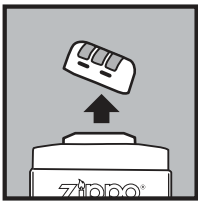


Fig. 2



Fig. 3


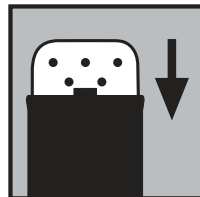


Fig. 4



Fig. 5



Brīdinājums!

PIRMS LIETOŠANAS RŪPĪGI IZLASIET VISAS LIETOŠANAS INSTRUKCIJAS, RŪPĪGI IEVĒROJIET DEGVIELAS UZPILDĪŠANAS INSTRUKCIJU. NEPĀRPLDIET!

- **LAI ROKU SILDĪTĀJU VARĒTU LIETOT, TAS IR JĀUZPILDA AR DEGVIELU.** Izmantojiet tikai „Zippo Premium Lighter” vai „Ronsonol Lighter” degvielu. Šī ierīce ir atkārtoti uzpildāma. Tā ir paredzēta daudzkārtējai lietošanai un, lai nodrošinātu drošu izmantošanu, ir rūpīgi jāievēro instrukcijas.
- Lietošanas laikā roku sildītājs ievērojami sakarst. Lai neapdedzinātu sevi vai citus, vienmēr turiet to komplektā iekļautajā auduma aizsargsomiņā. Ja tas vēl aizvien ir pārāk karsts, ietiniet to papildu audumā. Izņemot roku sildītāju no komplektā esošās auduma aizsargsomiņas, tas būs ļoti karsts, līdz degviela būs izdegusi. **NEPIESKARIETIES TAM.**
- Kamēr roku sildītājs ir karsts, neizņemiet to no komplektā iekļautās auduma aizsargsomiņas un nepieskarieties tam. Papildu instrukcijas un apmācības video var aplūkot vietnē www.zippo.com. Ja jums ir nepieciešamas papildu instrukcijas, sazinieties ar Zippo klientu atbalsta dienestu pa tālruni 814-368-2700.

Lai izvairītos no neliela karstuma izraisītiem ādas apdegumiem, neturiet sildītāju ilgstoši uz vienas ķermeņa daļas. Bieži mainiet ierīces stāvokli. Neizmantojiet ierīci, kad sulga. Neliela karstuma izraisīts apdegums ir apdegums, ko rada ilgstoša saskare ar silta avotu, kura temperatūra pārsniedz ķermeņa temperatūru, bet nav tik augsta, lai izraisītu tūlītēju apdegumu. Šāda apdeguma simptomi var būt sarkani plankumi vai čūlgas uz ādas. Apdegums var rasties, jums to pat nenotiekot.

Bērni, veci cilvēki, invalīdi un personas, kuras pašas nevar ņemt roku sildītāju, šī produkta lietošanas laikā ir jāuzrauga. Ja roku sildītājs kļūst nepatīkami karsts, nekavējoties ņemiet to no ādas. Ja roku sildītājs tiek izmantots nepareizi vai bez komplektā iekļautās auduma aizsargsomiņas, radīsies augsta temperatūra, kas var izraisīt apdegumus un paliekošas rētas. **TIKAI ĀRĪGAI LIETOŠANAI.**

Neļaujiet šķiltavu degvielu tieši uz degļa, lai to aizdedzinātu. Nepārpildiet.

Nepieļaujiet roku sildītāja degvielas nokļūšanu acīs vai mutē. Ja degviela tiek norīta, sazinieties ar ārstu. Neizraisiet vemšanu. Dienā naktī neatliekamās medicīniskās palīdzības tālrunis Ziemeļamerikā: 1-800-255-3924, citur pasaulē: +1-813-248-0585.

Uzpildīšana

1. Pārliedzieties, ka roku sildītājs ir pietiekami vēss, lai tam varētu pieskarties. Ņemiet roku sildītāja vāciņu, pēc tam ņemiet no pamatnes katalītiskā degļa bloku, turot to gareniski (ar Zippo logotipu uz augšu) (degļa bloks var būt cieši pieguļošs). Skatiet 1. attēlu.
2. Iepildiet „Pour Zippo Lighter” degvielu plastmasas uzpildīšanas traukā. Neizšķakstiet. Skatiet 2. attēlu.
 - Piepildiet trauku līdz zemākajai atzīmei, lai nodrošinātu 6 stundu ilgu sildīšanu.
 - Piepildiet trauku līdz augšējai atzīmei, lai nodrošinātu 12 stundu ilgu sildīšanu.
 - Nepārsniedziet augšējo trauka atzīmi.
3. Pēc tam rūpīgi un lēni pārlejiet uzpildes trauka saturu baltajā absorbējošajā materiālā (kā vatē) caur katalītiskā degļa atverēm uz roku sildītāja korpusa, turot roku sildītāju vertikāli. Skatiet 3. attēlu. Nepārpildiet. Pārplildīšana var izraisīt nepareizu ierīces darbību, radīt traumas un izraisīt ugunsgrēku.
4. Ja uzpildīšanas laikā uzpildes sprausla spiež balto absorbējošo materiālu, izmantojiet zobu bakstāmo vai kādu līdzīgu priekšmetu, lai paceltu materiālu augšup līdz roku sildītāja korpusa augšpusei.
5. Turiet roku sildītāju vertikāli un uzmanīgi uzlieciet atpakaļ katalītiskā degļa bloku, pārliedzoties, ka tas ir kārtīgi nostiprināts.
6. Pirms aizdedzināšanas rūpīgi noslaukiet degvielas pārpalikumu no roku sildītāja virsmas un ļaujiet tiem izgarot.
7. Pirms ierīces aizdedzināšanas pārliedzieties, ka degvielas tvertne ir aiztaisīta un tuvumā nav izlaistā degviela. Degviela ir viegli uzliesmojoša.
8. Pirms aizdedzināšanas atstājiet roku sildītāju vismaz divas minūtes vertikālā stāvoklī, lai ļautu degvielai pilnībā piesūcināt absorbējošo materiālu un nokļūst līdz katalītiskajam deglim.

9. **Novietojiet roku sildītāju guļus pēc uzpildes un pirms aizdedzināšanas.** Novietojot to guļus, šķiltavu degviela var nokļūt katalītiskajā deglī, kas pēc aizdedzināšanas var izraisīt liesmas. Ja rodas redzamas liesmas, tās ir jāapdzēš. Parasti jebkādu liesmu var viegli apdzēst nopūšot, taču jārikojas ļoti uzmanīgi un piesardzīgi. Ja nepieciešams, novietojiet roku sildītāju uz ugunsdrošas virsmas un ļaujiet liesmai izdegt vai apdzēsiet to drošā veidā.

10. **Roku sildītājs pēc pirmās uzpildes un aizdedzināšanas var nedarboties tik ilgi, kā norādīts, jo vēl nav notikusi katalītiskā degļa un absorbējošā materiāla pielāgošanās.**

Aizdedzināšana

- A. Ņemiet roku sildītāja vāciņu, un, vienā rokā vertikāli turot ierīci, ar otru roku apmēram uz 10 sekundēm pietuviniet liesmu katalītiskajam deglim. Skatiet 4. attēlu. Pirmā aizdedzināšana pēc sākotnējās uzpildes var aizņemt vairāk laika, kā paredzēts, un var būt vajadzīga vairākkārtēja aizdedzināšana. Aizdedzināšanai izmantojiet Zippo šķiltavas, parastas šķiltavas vai sērkokļus. Ievērojiet aizdedzināšanas ierīces lietošanas instrukciju. Sargiet rokas un apģērbu no uguns. Roku sildītājs uzsilst katalītiska procesa rezultātā. Pēc aizdedzināšanas atklātai liesmai vairs nav jābūt. Ja pēc aizdedzināšanas ir redzamas liesmas, tas nozīmē, ka ierīce ir pārplildīta. Nodzēsiet liesmu un ļaujiet degvielas pārpalikumam iztvaikot, pirms mēģināt aizdedzināt ierīci no jauna.
- B. Pēc tam, kad aizdedzināšana bez liesmas ir notikusi, atlieciet atpakaļ roku sildītāja vāciņu un ievietojiet roku sildītāju komplektā iekļautajā auduma aizsargsomiņā. Skatiet 5. attēlu. Roku sildītājs vienmēr jātur auduma aizsargsomiņā, lai izvairītos no pārkaršanas. Tagad Jūsu Zippo roku sildītājs nodrošinās patīkamu siltumu stundām ilgi. Pēc aizdedzināšanas karstums rodas katalītiska procesa rezultātā bez liesmas.
- C. Pēc aizdedzināšanas nav iespējams droši apturēt saskāšanās procesu. Ja nepieciešams, ievietojiet roku sildītāju komplektā iekļautajā auduma aizsargsomiņā un atstājiet uz ugunsdrošas virsmas, līdz degviela būs izdegusi un roku sildītājs atdzisis pietiekami, lai tam varētu pieskarties ar roku.

Katalītiskais deglis noliecas. Deglis ir daudzkārt lietojams - atkarībā no tā, kā un cik ilgstoši tas tiek lietots. Periodiski to nomainiet. Uz degļa garantija neattiecas.

Ja jums rodas jebkādas problēmas, lietojot roku sildītāju, neatgrieziet to mazumtirdzniecības veikalā. Tā vietā klientiem no ASV ir jāsaazinās ar Zippo klientu atbalsta dienestu pa tālruni 814-368-2700, lai uzzinātu turpmākos norādījumus, vai jāatsūta roku sildītājs pa pastu (saskaņā ar normatīvajiem aktiem) uz zemāk redzamo adresi.

Klientiem no citām valstīm ir jāsaazinās ar vietējo izplatītāju. Nekādā gadījumā nesūtiet roku sildītāju Zippo pa pastu. Lūdzu, sekojiet Jūsu valstī esošajai vietējai izplatītāja norādījumiem. Skatiet sarakstu.

Zippo roku sildītāja garantija

Ja 2 gadu laikā no iegādes datuma šī roku sildītāja darbībā rodas kļūmes materiālu un/ vai apstrādes kvalitātes defektu dēļ, lūdzu, atgrieziet to Zippo, ierīce pēc Jūsu izvēles tiks izremontēta vai aizvietota. Katalītiskā degļa elements ir regulāri jānomaina un uz to garantija neattiecas. Garantija neattiecas arī uz ierīces apdari. Šī garantija dod jums specifiskas juridiskas tiesības, kuras darbojas vienlaikus ar Jūsu likumīgajām tiesībām un neietekmē tās. Ja Jūs neizmantošiet Zippo degvielu, garantija zaudēs spēku. Nomaināmos degļa elementus vai somiņas Jūs varat iegādāties no Zippo. **Aplakpošanai saskaņā ar 5o garantiju atgrieziet roku sildītāju kopā ar tā pirkuma fakta apliecinājumu.**

Lai iegūtu informāciju par produktu vai tā remontu, skatiet galveno izplatītāju sarakstu, kurā atradīsiet Jūsu valstī esošo vietējo izplatītāju.