

Fig. 1




Fig. 2



Fig. 3


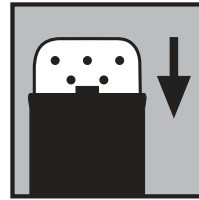


Fig. 4



Fig. 5



Vorsicht!

DIE GEBRAUCHSANWEISUNG VOR DER VERWENDUNG SORGFÄLTIG DURCHLESEN. DIE FÜLLANLEITUNG SORGFÄLTIG BEFOLGEN. NICHT ZU VOLL FÜLLEN!

- **DER HANDWÄRMER MUSS VOR DER VERWENDUNG MIT BENZIN BEFÜLLT WERDEN.**
Verwenden Sie nur Zippo Premium Feuerzeugbenzin oder Ronsonol Feuerzeugbenzin. Der Handwärmer kann wiederbefüllt werden. Er ist für die mehrfache Verwendung konzipiert. Die Gebrauchsanweisung muss sorgfältig befolgt werden, um eine sichere Verwendung zu gewährleisten.
- Der Handwärmer wird während des Betriebs sehr heiß. Um Verbrennungen zu vermeiden, muss der Handwärmer in dem mitgelieferten Schutzbeutel aufbewahrt werden. Wenn er noch zu heiß ist, wickeln Sie ihn in ein zusätzliches Tuch ein. Wenn der Handwärmer aus dem mitgelieferten Schutzbeutel genommen wird, wird er sehr heiß bis Benzin verbraucht wird. **NICHT BERÜHREN.**
- Der Handwärmer darf während des Betriebs nicht aus dem Beutel genommen und der heiße Brenner darf nicht berührt werden. Weitere Anleitungen und ein Video mit Gebrauchsanweisung sind auf www.zippo.com zu finden. Wenn Sie weitere Hilfe benötigen, rufen Sie Zippo Consumer Relations unter der Nummer 814-368-2700 an.

Um eine Niedrigtemperaturverbrennung der Haut zu vermeiden, darf der Wärmer nicht ständig auf derselben Körperstelle aufliegen. Seine Position muss häufig geändert werden. Verwenden Sie ihn nicht beim Schlafen. Eine Niedrigtemperaturverbrennung ist eine Verbrennung, die durch einen längeren Kontakt mit einer Wärmequelle verursacht wird, die eine höhere Temperatur als Körpertemperatur hat, aber nicht heiß genug ist, um eine sofortige Verbrennung zu verursachen. Symptome können rote Flecken oder Blasenbildung auf der Haut sein. Das kann geschehen, ohne dass man es bemerkt.

Kinder, Senioren und Behinderte sowie Personen, die nicht in der Lage sind, den Handwärmer selbst zu entfernen, sollten während der Verwendung dieses Produkts beaufsichtigt werden. Den Handwärmer sofort entfernen, wenn er zu heiß auf der Haut wird. Bei unsachgemäßer Verwendung oder Verwendung ohne den mitgelieferten Schutzbeutel entstehen höhere Temperaturen, die Verbrennungen und bleibende Narben verursachen können. **NUR FÜR EXTERNEN GEBRAUCH.**

Feuerzeugbenzin zum Zünden nicht direkt auf den Brenner geben. Nicht zu voll füllen. Das Feuerzeugbenzin des Handwärmers darf nicht mit den Augen oder dem Mund in Kontakt kommen. Bei Verschlucken des Feuerzeugbensins einen Arzt konsultieren. Keinen Brechreiz auslösen. Medizinische Notfallinformationen sind rund um die Uhr unter 1-800-255-3924 (Nordamerika) oder +1-813-248-0585 (weltweit) verfügbar.

Befüllen:

1. Stellen Sie sicher, dass sich der Handwärmer kühl anfühlt. Entfernen Sie zuerst den Deckel des Handwärmers. Nehmen Sie dann die katalytische Brenneinheit aus der Basiseinheit, indem Sie den Handwärmer längs festhalten (mit Zippo-Logo aufrecht). (Die Brenneinheit kann sehr fest sitzen.) Siehe Abbildung 1.
2. Füllen Sie Zippo Feuerzeugbenzin in den Plastik-Füllbecher. Nicht verschütten. Siehe Abbildung 2.
 - Befüllen bis an die untere Linie für ca. 6 Stunden Wärme.
 - Befüllen bis an die obere Linie für ca. 12 Stunden Wärme.
 - Nicht über die obere Linie hinaus befüllen.
3. Dann gießen Sie den Inhalt des Füllbeckers durch die Öffnungen des katalytischen Brenners im Handwärmergehäuse vorsichtig und langsam auf das weiße saugfähige (baumwollähnliche) Material. Halten Sie den Handwärmer dabei aufrecht. Siehe Abbildung 3. Nicht zu voll füllen. Wird das Gerät zu voll befüllt, funktioniert es nicht richtig und stellt ein Verletzungs- und Brandrisiko dar.
4. Wenn die Fülldüse das weiße saugfähige Material beim Befüllen nach unten drückt, verwenden Sie einen Zahnstocher o. ä., um das Material wieder zum oberen Rand des Handwärmergehäuses zu bringen.
5. Halten Sie den Handwärmer aufrecht und setzen Sie die katalytische Brenneinheit wieder ein. Stellen Sie dabei sicher, dass diese vollständig aufsitzt.

6. Wischen Sie überschüssiges Feuerzeugbenzin sorgfältig von den Oberflächen des Handwärmers ab und lassen Sie etwaige Rückstände vor dem Anzünden verfliegen.
7. Überzeugen Sie sich vor dem Anzünden davon, dass der Benzinbehälter geschlossen und kein Benzin in der Nähe verschüttet worden ist. Benzin ist brennbar.
8. Lassen Sie den Handwärmer vor dem Anzünden mindestens zwei Minuten lang in aufrechter Position ruhen, damit sich das Benzin vollständig im saugfähigen Material verteilen kann und für den katalytischen Brenner verfügbar ist.
9. **Legen Sie den Handwärmer vor dem Anzünden und nach dem Befüllen nicht auf die Seite.** Wenn er hingelegt wird, kann Benzin in den katalytischen Brenner gelangen, was beim Anzünden eine Flamme verursachen kann. Wenn eine sichtbare Flamme entsteht, muss diese gelöscht werden. Normalerweise kann eine Flamme einfach ausgeblasen werden, seien Sie aber trotzdem besonders vorsichtig. Wenn notwendig, legen Sie den Handwärmer auf eine feuerfeste Unterlage und lassen Sie dort die Flamme ausbrennen oder löschen Sie sie auf sichere Art und Weise.
10. **Beim ersten Befüllen und Anzünden funktioniert der Handwärmer möglicherweise nicht so lange, wie angegeben, da der katalytische Brenner und das saugfähige Material langsam in Gebrauch zu nehmen sind.**

Anzünden:

- A. Nehmen Sie den Deckel des Handwärmers ab, halten Sie die Basiseinheit mit einer Hand aufrecht und halten Sie mit der anderen Hand eine Flamme ca. 10 Sekunden lang an die katalytische Brenneinheit. Siehe Abbildung 4. Das Anzünden bei der ersten Verwendung nach dem ersten Befüllen kann länger als erwartet dauern und mehrere Flammen können erforderlich sein. Die Flamme kann von einem Zippo Feuerzeug, einem Gasanzünder oder einem Streichholz kommen. Befolgen Sie die Gebrauchsanweisung des Gasanzünders. Halten Sie Hände und Kleidung von der Flamme fern. Der Handwärmer wärmt durch einen katalytischen Prozess. Nach dem Anzünden ist keine Flamme mehr vorhanden. Wenn nach dem Anzünden eine Flamme vorhanden ist, dann würde die Brenneinheit zu voll befüllt. Löschen Sie die Flamme und lassen Sie überschüssiges Benzin vor einem erneuten Anzünden verfliegen.
- B. Setzen Sie nach erfolgreichem flammenfreien Anzünden den Deckel wieder auf den Handwärmer auf und legen Sie ihn in den mitgelieferten Schutzbeutel. Siehe Abbildung 5. Der Handwärmer muss immer in den mitgelieferten Schutzbeutel gelegt werden, um ein Überhitzen zu verhindern. Der Zippo Handwärmer verbreitet nun mehrere Stunden lang eine angenehme Wärme. Nach dem Anzünden wird die Wärme durch einen katalytischen Prozess ohne Flammenbildung erzeugt.
- C. Sobald der Handwärmer angezündet ist, kann die Wärmezeugung nicht gestoppt werden. Falls erforderlich, legen Sie den Handwärmer in dem Beutel auf eine feuerfeste Oberfläche, bis das Benzin aufgebraucht und der Handwärmer abgekühlt ist.

Der katalytische Brenner ist ein Verschleißteil. Der Brenner kann je nach Art und Dauer der Verwendung viele Male verwendet werden. Tauschen Sie ihn von Zeit zu Zeit aus. Er ist nicht durch die Garantie gedeckt.

Wenn Sie mit der Verwendung Ihres Handwärmers Probleme haben, bringen Sie ihn nicht zurück zum Händler. Wenden Sie sich statt dessen innerhalb der USA an Zippo Consumer Relations unter 814-368-2700, um weitere Gebrauchsanweisungen zu erhalten oder senden Sie den Handwärmer mit der Post auf dem Landweg (aufgrund staatlicher Vorschriften) an die nachfolgende Adresse.

Kunden außerhalb der USA sollten sich an ihren Vertriebshändler vor Ort wenden. Senden Sie den Handwärmer in keinem Fall an Zippo. Bitte befolgen Sie den Rat des örtlichen Vertriebshändlers in Ihrem Land. Siehe Liste der Vertriebshändler.

Garantie für den Zippo Handwärmer

Falls dieser Handwärmer innerhalb von 2 Jahren ab Kaufdatum aufgrund von Material- und/oder Verarbeitungsfehlern nicht zufriedenstellend funktioniert, senden Sie ihn an Zippo zurück, damit er nach unserem Ermessen repariert oder ersetzt werden kann. Das katalytische Brennererelement muss von Zeit zu Zeit ausgewechselt werden und ist nicht durch Garantie gedeckt. Die Oberflächenbeschaffenheit/das Aussehen fällt nicht unter den Garantieumfang. Diese Garantie verleiht Ihnen besondere Rechte, welche neben Ihren gesetzlich vorgeschriebenen Rechten existieren und diese nicht beeinträchtigen. Bei der Verwendung eines anderen als Zippo Feuerzeugbensins wird die Garantie ungültig. Neue Brennererelemente oder Ersatzbeutel können von Zippo angefordert werden. **Für eine Garantieleistung muss der Handwärmer mit Kaufnachweis zurückgesendet werden.**

Produkt- und Reparaturinformationen erhalten Sie von Ihrem örtlichen Vertriebshändler in Ihrem Land, der in der Vertriebshändler-Liste (Master Distributor Liste) zu finden ist.